



Gobierno del  
Estado Libre y  
Soberano de Colima

CUENTA PÚBLICA  
Universidad de Colima  
ESTADO DE SITUACIÓN FINANCIERA  
Al 31 de Diciembre de 2018  
(Pesos)

| Concepto   | General                 |
|--|-------------------------|
| <b>ACTIVO</b>  |                         |
| <b>ACTIVO CIRCULANTE</b>   |                         |
| Efectivo y Equivalentes  | 122,372,230.00          |
| Derechos a Recibir Efectivo o Equivalentes                               | 517,544,630.00          |
| Derechos a Recibir Bienes o Servicios                                    | 18,725,977.00           |
| Inventarios  | 0.00                    |
| Almacenes  | 0.00                    |
| Estimación por Pérdida o Deterioro de Activos Circulantes                | 0.00                    |
| Otros Activos Circulantes  | 0.00                    |
| <b>Total de Activos Circulantes</b>                                      | <b>658,642,837.00</b>   |
| <b>ACTIVO NO CIRCULANTE</b>  |                         |
| Inversiones Financieras a Largo Plazo                                    | 0.00                    |
| Derechos a Recibir Efectivo o Equivalentes a Largo Plazo                 | 0.00                    |
| Bienes Inmuebles, Infraestructura y Construcciones en Proceso            | 5,225,754,465.00        |
| Bienes Muebles   | 768,566,491.00          |
| Activos Intangibles  | 3,986,187.00            |
| Depreciación, Deterioro y Amortización Acumulada de Bienes               | -1,085,503,735.00       |
| Activos Diferidos  | 0.00                    |
| Estimación por Pérdida o Deterioro de Activos no Circulantes             | 0.00                    |
| Otros Activos no Circulantes   | 0.00                    |
| <b>Total de Activos No Circulantes</b>                                   | <b>4,912,803,408.00</b> |
| <b>Total del Activo</b>  | <b>5,571,446,245.00</b> |
| <b>PASIVO</b>  |                         |
| <b>PASIVO CIRCULANTE</b>   |                         |
| Cuentas por Pagar a Corto Plazo  | 975,914,455.00          |
| Documentos por Pagar a Corto Plazo                                       | 0.00                    |
| Porción a Corto Plazo de la Deuda Pública a Largo Plazo                  | 0.00                    |
| Títulos y Valores a Corto Plazo  | 0.00                    |
| Pasivos Diferidos a Corto Plazo  | 0.00                    |
| Fondos y Bienes de Terceros en Garantía y/o Administración a Corto Plazo | 94,435,026.00           |
| Provisiones a Corto Plazo  | 0.00                    |
| Otros Pasivos a Corto Plazo  | 0.00                    |
| <b>Total de Pasivos Circulantes</b>                                      | <b>1,070,349,481.00</b> |
| <b>PASIVO NO CIRCULANTE</b>  |                         |
| Cuentas por Pagar a Largo Plazo  | 0.00                    |
| Documentos por Pagar a Largo Plazo                                       | 0.00                    |
| Deuda Pública a Largo Plazo  | 0.00                    |





Gobierno del  
Estado Libre y  
Soberano de Colima

CUENTA PÚBLICA  
Universidad de Colima  
ESTADO DE SITUACIÓN FINANCIERA  
Al 31 de Diciembre de 2018  
(Pesos)

|   |                         |
|---|-------------------------|
| Pasivos Diferidos a Largo Plazo   | 0.00                    |
| Fondos y Bienes de Terceros en Garantía y/o Administración a Largo Plazo            | 0.00                    |
| Provisiones a Largo Plazo   | 0.00                    |
| <b>Total de Pasivos No Circulantes</b>  | <b>0.00</b>             |
| <b>Total del Pasivo</b>   | <b>1,070,349,481.00</b> |
| <b>HACIENDA PUBLICA/ PATRIMONIO</b>   |                         |
| <b>HACIENDA PUBLICA/PATRIMONIO CONTRIBUIDO</b>                                      | <b>4,827,332,723.00</b> |
| Aportaciones  | 4,827,332,723.00        |
| Donaciones de Capital   | 0.00                    |
| Actualización de la Hacienda Pública/Patrimonio                                     | 0.00                    |
| <b>HACIENDA PUBLICA /PATRIMONIO GENERADO</b>  | <b>-326,235,959.00</b>  |
| Resultados del Ejercicio (Ahorro/ Desahorro)  | -310,572,100.00         |
| Resultados de Ejercicios Anteriores   | 919,682.00              |
| Revaluós  | 0.00                    |
| Reservas  | 0.00                    |
| Rectificaciones de Resultados de Ejercicios Anteriores                              | -16,583,541.00          |
| <b>EXCESO O INSUFICIENCIA EN LA ACTUALIZACION DE LA HACIENDA PUBLICA/PATRIMONIO</b> | <b>0.00</b>             |
| Resultado por Posición Monetaria  | 0.00                    |
| Resultado por Tenencia de Activos no Monetarios                                     | 0.00                    |
| <b>Total Hacienda Pública/Patrimonio</b>  | <b>4,501,096,764.00</b> |
| <b>Total del Pasivo y Hacienda Pública/Patrimonio</b>                               | <b>5,571,446,245.00</b> |

Bajo protesta de decir verdad declaramos que los Estados Financieros y sus notas, son razonablemente correctos y son responsabilidad del emisor

  
C.P. MARIA LOURDES GONZÁLEZ  
VIRGEN  
DIRECTORA DE CONTADURÍA

  
C.P. JESÚS RAFAEL MARTÍNEZ  
MÁRQUEZ  
DIRECTOR DE CONTROL  
PRESUPUESTAL



Gobierno del  
Estado Libre y  
Soberano de Colima

**CUENTA PÚBLICA**  
Universidad de Colima  
**ESTADO DE ACTIVIDADES**  
Del 01 de Enero al 31 de Diciembre de 2018  
(Pesos)

| Concepto   | General                 |
|--|-------------------------|
| <b>INGRESOS Y OTROS BENEFICIOS</b>   |                         |
| <b>INGRESOS DE GESTION</b>   | <b>248,645,530.00</b>   |
| Impuestos  | 0.00                    |
| Cuotas y Aportaciones de Seguridad Social  | 0.00                    |
| Contribuciones de Mejoras  | 0.00                    |
| Derechos   | 0.00                    |
| Productos de Tipo Corriente  | 0.00                    |
| Aprovechamientos de Tipo Corriente   | 0.00                    |
| Ingresos por Venta de Bienes y Servicios   | 248,645,530.00          |
| Ingresos no Comprendidos en las Fracciones de la Ley de Ingresos Causados en Ejercicios Fiscales Anteriores Pendientes de Liquidación o Pago | 0.00                    |
| <b>PARTICIPACIONES, APORTACIONES, TRANSFERENCIAS, ASIGNACIONES, SUBSIDIOS Y OTRAS AYUDAS</b>   | <b>1,996,052,815.00</b> |
| Participaciones y Aportaciones   | 57,168,489.00           |
| Transferencias, Asignaciones, Subsidios y Otras ayudas   | 1,938,884,326.00        |
| <b>OTROS INGRESOS Y BENEFICIOS</b>   | <b>90,442,248.00</b>    |
| Ingresos Financieros   | 4,493,893.00            |
| Incremento por Variación de Inventarios  | 0.00                    |
| Disminución del Exceso de Estimaciones por Pérdida o Deterioro u Obsolescencia   | 0.00                    |
| Disminución del Exceso de Provisiones  | 0.00                    |
| Otros Ingresos y Beneficios Varios   | 85,948,355.00           |
| <b>Total de Ingresos y Otros Beneficios</b>  | <b>2,335,140,593.00</b> |
| <b>GASTOS Y OTRAS PERDIDAS</b>   |                         |
| <b>GASTOS DE FUNCIONAMIENTO</b>  | <b>2,237,510,001.00</b> |
| Servicios Personales   | 1,678,465,757.00        |
| Materiales y Suministros   | 71,452,837.00           |
| Servicios Generales  | 487,591,407.00          |
| <b>TRANSFERENCIAS, ASIGNACIONES, SUBSIDIOS Y OTRAS AYUDAS</b>  | <b>228,494,707.00</b>   |
| Transferencias Internas y Asignaciones al Sector Público   | 0.00                    |
| Transferencias al Resto del Sector Público   | 0.00                    |
| Subsidios y Subvenciones   | 0.00                    |
| Ayudas Sociales  | 46,484,812.00           |
| Pensiones y Jubilaciones   | 181,736,895.00          |
| Transferencias a Fideicomisos, Mandatos y Contratos Análogos   | 0.00                    |
| Transferencias a la Seguridad Social   | 0.00                    |
| Donativos  | 273,000.00              |
| Transferencias al Exterior   | 0.00                    |
| <b>PARTICIPACIONES Y APORTACIONES</b>  | <b>0.00</b>             |
| Participaciones  | 0.00                    |
| Aportaciones   | 0.00                    |
| Convenios  | 0.00                    |



Gobierno del  
Estado Libre y  
Soberano de Colima

**CUENTA PÚBLICA**  
Universidad de Colima  
**ESTADO DE ACTIVIDADES**  
Del 01 de Enero al 31 de Diciembre de 2018  
(Pesos)

|   |                         |
|---|-------------------------|
| <b>INTERESES, COMISIONES Y OTROS GASTOS DE LA DEUDA PUBLICA</b>                   | <b>0.00</b>             |
| Intereses de la Deuda Pública   | 0.00                    |
| Comisiones de la Deuda Pública  | 0.00                    |
| Gastos de la Deuda Pública  | 0.00                    |
| Costo por Coberturas  | 0.00                    |
| Apoyos Financieros  | 0.00                    |
| <b>OTROS GASTOS Y PERDIDAS EXTRAORDINARIAS</b>                                    | <b>179,707,985.00</b>   |
| Estimaciones, Depreciaciones, Deterioros, Obsolescencia y Amortizaciones          | 176,993,862.00          |
| Provisiones   | 0.00                    |
| Disminución de Inventarios  | 0.00                    |
| Aumento por Insuficiencia de Estimaciones por Pérdida o Deterioro u Obsolescencia | 0.00                    |
| Aumento por Insuficiencia de Provisiones  | 0.00                    |
| Otros Gastos  | 2,714,123.00            |
| <b>INVERSIÓN PÚBLICA</b>  | <b>0.00</b>             |
| Inversión Pública no Capitalizable  | 0.00                    |
| <b>Total de Gastos y Otras Pérdidas</b>   | <b>2,645,712,693.00</b> |
| <b>Resultados del Ejercicio (Ahorro/ Desahorro)</b>                               | <b>-310,572,100.00</b>  |

Bajo protesta de decir verdad declaramos que los Estados Financieros y sus notas, son razonablemente correctos y son responsabilidad del emisor

C.P. MARIA LOURDES GONZÁLEZ  
VIRGEN  
DIRECTORA DE CONTADURÍA

C.P. JESÚS RAFAEL MARTÍNEZ  
MÁRQUEZ  
DIRECTOR DE CONTROL  
PRESUPUESTAL



Gobierno del  
Estado Libre y  
Soberano de Colima

CUENTA PÚBLICA  
Universidad de Colima  
ESTADO DE FLUJOS DE EFECTIVO  
Del 01 de Enero al 31 de Diciembre de 2018  
(Pesos)

| Concepto   | General                 |
|--|-------------------------|
| <b>Flujos de Efectivo de las Actividades de Operación</b>  |                         |
| <b>Origen</b>  | <b>2,335,140,593.00</b> |
| Impuestos  | 0.00                    |
| Cuotas y Aportaciones de Seguridad Social  | 0.00                    |
| Contribuciones de Mejoras  | 0.00                    |
| Derechos   | 0.00                    |
| Productos de Tipo Corriente  | 0.00                    |
| Aprovechamientos de Tipo Corriente   | 0.00                    |
| Ingresos por Venta de Bienes y Servicios   | 248,645,530.00          |
| Ingresos no Comprendidos en las Fracciones de la Ley de Ingresos Causados en Ejercicios Fiscales Anteriores Pendientes de Liquidación o Pago | 0.00                    |
| Participaciones y Aportaciones   | 57,168,489.00           |
| Transferencias, Asignaciones, Subsidios y Otras ayudas   | 1,938,884,326.00        |
| Otros orígenes de operación  | 90,442,248.00           |
| <b>Aplicación</b>  | <b>2,645,712,693.00</b> |
| Servicios Personales   | 1,678,465,757.00        |
| Materiales y Suministros   | 71,452,837.00           |
| Servicios Generales  | 487,591,407.00          |
| Transferencias Internas y Asignaciones al Sector Público   | 0.00                    |
| Transferencias al Resto del Sector Público   | 0.00                    |
| Subsidios y Subvenciones   | 0.00                    |
| Ayudas Sociales  | 46,484,812.00           |
| Pensiones y Jubilaciones   | 181,736,895.00          |
| Transferencias a Fideicomisos, Mandatos y Contratos Análogos   | 0.00                    |
| Transferencias a la Seguridad Social   | 0.00                    |
| Donativos  | 273,000.00              |
| Transferencias al Exterior   | 0.00                    |
| Participaciones  | 0.00                    |
| Aportaciones   | 0.00                    |
| Convenios  | 0.00                    |
| Otras aplicaciones de operación  | 179,707,985.00          |
| <b>Flujos Netos de Efectivo por Actividades de Operación</b>   | <b>-310,572,100.00</b>  |
| <b>Flujos de Efectivo de las Actividades de Inversión</b>  |                         |
| <b>Origen</b>  | <b>4,105,260,382.00</b> |
| Bienes Inmuebles, Infraestructura y Construcciones en Proceso  | 175,335,346.00          |
| Bienes Muebles   | 21,376,079.00           |
| Otros orígenes de inversión  | 3,908,548,957.00        |
| <b>Aplicación</b>  | <b>4,247,452,984.00</b> |
| Bienes Inmuebles, Infraestructura y Construcciones en Proceso  | 236,455,146.00          |
| Bienes Muebles   | 27,273,999.00           |
| Otras aplicaciones de inversión  | 3,983,723,839.00        |



Gobierno del  
Estado Libre y  
Soberano de Colima


**CUENTA PÚBLICA**  
**Universidad de Colima**  
**ESTADO DE FLUJOS DE EFECTIVO**  
**Del 01 de Enero al 31 de Diciembre de 2018**  
**(Pesos)**

|  |                         |
|--|-------------------------|
| <b>Flujos Netos de Efectivo por Actividades de Inversión</b>                 | <b>-142,192,602.00</b>  |
| <b>Flujos de Efectivo de las Actividades de Financiamiento</b>               |                         |
| <b>Origen</b>  | <b>5,625,649,874.00</b> |
| Endeudamiento Neto   | 0.00                    |
| Interno  | 0.00                    |
| Externo  | 0.00                    |
| Otros orígenes de financiamiento   | 5,625,649,874.00        |
| <b>Aplicación</b>  | <b>5,734,398,913.00</b> |
| Servicios de la Deuda  | 0.00                    |
| Interno  | 0.00                    |
| Externo  | 0.00                    |
| Otras aplicaciones de financiamiento   | 5,734,398,913.00        |
| <b>Flujos Netos de Efectivo por Actividades de Financiamiento</b>            | <b>-108,749,039.00</b>  |
| <b>Incremento/Disminución Neta en el Efectivo y Equivalentes al Efectivo</b> | <b>-561,513,741.00</b>  |
| <b>Efectivo y Equivalente al Efectivo al Inicio del Ejercicio</b>            | <b>683,885,971.00</b>   |
| <b>Efectivo y Equivalente al Efectivo al Final del Ejercicio</b>             | <b>122,372,230.00</b>   |

Bajo protesta de decir verdad declaramos que los Estados Financieros y sus notas, son razonablemente correctos y son responsabilidad del emisor

C.P. MARIA LOURDES GONZÁLEZ  
VIRGEN  
DIRECTORA DE CONTADURÍA


C.P. JESÚS RAFAEL MARTÍNEZ  
MÁRQUEZ  
DIRECTOR DE CONTROL  
PRESUPUESTAL



Gobierno del  
Estado Libre y  
Soberano de Colima

CUENTA PÚBLICA  
Universidad de Colima  
ESTADO DE VARIACIÓN EN LA HACIENDA PÚBLICA  
Del 01 de Enero al 31 de Diciembre de 2018  
(Pesos)

| Concepto   | Hacienda Pública/Patrimonio Contribuido | Hacienda Pública/Patrimonio Generado de Ejercicios Anteriores | Hacienda Pública/Patrimonio Generado del Ejercicio | Exceso o Insuficiencia en la Actualización de la Hacienda Pública/Patrimonio | Total            |
|--|---|---|--|--|------------------|
| <b>Hacienda Pública/Patrimonio Contribuido Neto de Ejercicio 20XN-1</b>                            | 4,828,510,056.00                        | 0.00  | 0.00   | 0.00   | 4,828,510,056.00 |
| Aportaciones   | 4,828,510,056.00                        | 0.00  | 0.00   | 0.00   | 0.00             |
| Donaciones de Capital  | 0.00                                    | 0.00  | 0.00   | 0.00   | 0.00             |
| Actualización de la Hacienda Pública/Patrimonio  | 0.00                                    | 0.00  | 0.00   | 0.00   | 0.00             |
| <b>Hacienda Pública/Patrimonio Generado Neto de 20XN-1</b>   | 0.00                                    | 324,612,023.00  | -270,191,759.00                                    | 0.00   | 54,420,264.00    |
| Resultados del Ejercicio (Ahorro/Desahorro)  | 0.00                                    | 0.00  | -270,191,759.00                                    | 0.00   | -270,191,759.00  |
| Resultados de Ejercicios Anteriores  | 0.00                                    | 341,066,448.00  | 0.00   | 0.00   | 341,066,448.00   |
| Revalúos   | 0.00                                    | 0.00  | 0.00   | 0.00   | 0.00             |
| Reservas   | 0.00                                    | 0.00  | 0.00   | 0.00   | 0.00             |
| Rectificaciones de Resultados de Ejercicios Anteriores   | 0.00                                    | -16,454,425.00  | 0.00   | 0.00   | -16,454,425.00   |
| <b>Exceso o Insuficiencia en la Actualización de la Hacienda Pública/Patrimonio Neto de 20XN-1</b> | 0.00                                    | 0.00  | 0.00   | 0.00   | 0.00             |
| Resultado por Posición Monetaria   | 0.00                                    | 0.00  | 0.00   | 0.00   | 0.00             |
| Resultado por Tenencia de Activos no Monetarios  | 0.00                                    | 0.00  | 0.00   | 0.00   | 0.00             |
| <b>Hacienda Pública/Patrimonio Neto Final de 20XN-1</b>  | 4,828,510,056.00                        | 324,612,023.00  | -270,191,759.00                                    | 0.00   | 4,882,930,320.00 |
| <b>Cambios en la Hacienda Pública/Patrimonio Contribuido Neto del Ejercicio</b>                    | -1,177,333.00                           |   |  |  | -1,177,333.00    |
| Aportaciones   | -1,177,333.00                           | 0.00  | 0.00   | 0.00   | -1,177,333.00    |
| Donaciones de Capital  | 0.00                                    | 0.00  | 0.00   | 0.00   | 0.00             |



Gobierno del  
Estado Libre y  
Soberano de Colima

**CUENTA PÚBLICA**  
Universidad de Colima  
**ESTADO DE VARIACIÓN EN LA HACIENDA PÚBLICA**  
Del 01 de Enero al 31 de Diciembre de 2018  
(Pesos)

|  |                         |                       |                        |                 |             |                         |
|--|-------------------------|-----------------------|------------------------|-----------------|-------------|-------------------------|
| Actualización de la Hacienda Pública/Patrimonio  | 0.00                    | 0.00                  | 0.00                   | 0.00            | 0.00        | 0.00                    |
| Variaciones de la Hacienda Pública/Patrimonio Generado Neto de 20XN  | 0.00                    | -340,146,766.00       | -40,509,457.00         | -310,572,100.00 | 0.00        | -380,556,223.00         |
| Resultados del Ejercicio (Ahorro/Desahorro)  | 0.00                    |                       |                        |                 |             |                         |
| Resultados de Ejercicios Anteriores  | 0.00                    | -340,146,766.00       | 270,191,759.00         |                 | 0.00        | -69,955,007.00          |
| Revalúos   | 0.00                    |                       | 0.00                   |                 | 0.00        | 0.00                    |
| Reservas   | 0.00                    |                       | 0.00                   |                 | 0.00        | 0.00                    |
| Rectificaciones de Resultados de Ejercicios Anteriores   | 0.00                    |                       | -129,116.00            |                 | 0.00        | -129,116.00             |
| <b>Cambios en el exceso o insuficiencia en la actualización de la Hacienda Pública/Patrimonio Neto de 20XN</b> |                         |                       |                        |                 | <b>0.00</b> | <b>0.00</b>             |
| Resultado por Posición Monetaria   | 0.00                    |                       | 0.00                   |                 | 0.00        | 0.00                    |
| Resultado por Tenencia de Activos no Monetarios  | 0.00                    |                       | 0.00                   |                 | 0.00        | 0.00                    |
| <b>Hacienda Pública/Patrimonio Neto Final de 20XN</b>  | <b>4,827,332,723.00</b> | <b>-15,534,743.00</b> | <b>-310,701,216.00</b> |                 | <b>0.00</b> | <b>4,501,096,764.00</b> |

Bajo protesta de decir verdad declaramos que los Estados Financieros y sus notas, son razonablemente correctos y son responsabilidad del emisor

*Jesús Rafael Martínez Márquez*  
C.P. JESÚS RAFAEL MARTÍNEZ MÁRQUEZ  
DIRECTOR DE CONTROL PRESUPUESTAL

*Maria Lourdes González Virgen*  
C.P. MARIA LOURDES GONZÁLEZ VIRGEN  
DIRECTORA DE CONTADURÍA